



Министерство инвестиций и инноваций Московской области

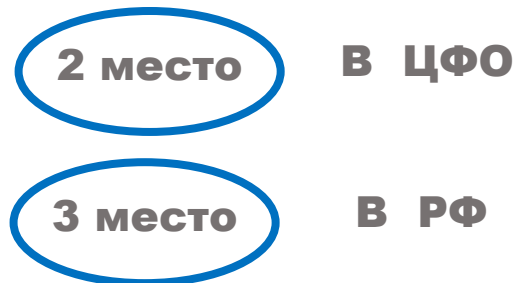
Меры финансовой поддержки субъектов малого и среднего предпринимательства Московской области в 2018 году

Февраль, 2018

Динамика развития малого и среднего предпринимательства Московской области

Показатели	2015	2016	2017
Количество субъектов МСП, ед.	286 603,0	297 342,0	319 378,0
Доля оборота субъектов МСП в общем обороте организаций МО, %	27,3	28,4	28,7
Доля численности работников субъектов МСП в среднесписочной численности всех организаций МО, %	37,4	39,1	39,5
Доля обрабатывающей промышленности в общем обороте субъектов МСП, %	18,1	20,8	21,0

Количество субъектов МСП



Итоги финансовой поддержки субъектов малого и среднего предпринимательства и поддержки организаций инфраструктуры

Объем финансовой поддержки субъектов МСП в рамках муниципальных программ

**2016
ГОД**

Всего
695 002,00 тыс. руб.

в т.ч. из средств
федерального бюджета
189 465,00 тыс. руб.

в т.ч. из средств бюджета
Московской области –
505 537,00 тыс. руб.

**2017
ГОД**

Всего
629 215,60 тыс. руб.

в т.ч. из средств
федерального бюджета –
46 750,00 тыс. руб.

в т.ч. из средств бюджета
Московской области –
582 465,60 тыс. руб.

**2016 год –
133 124,58
тыс. руб.**

**2017 год –
115 118,91
тыс. руб.**

Субъекты МСП – получатели финансовой поддержки					
Год	2014	2015	2016	2017	ИТОГО
Количество субъектов МСП, ед.	234	321	272	145	972
Общий размер субсидий, тыс. руб.	433 077,6	551 608,5	481 000,0	360 000,0	1 825 686,1

Результаты пилотного проекта по приему заявок на субсидии через МФЦ

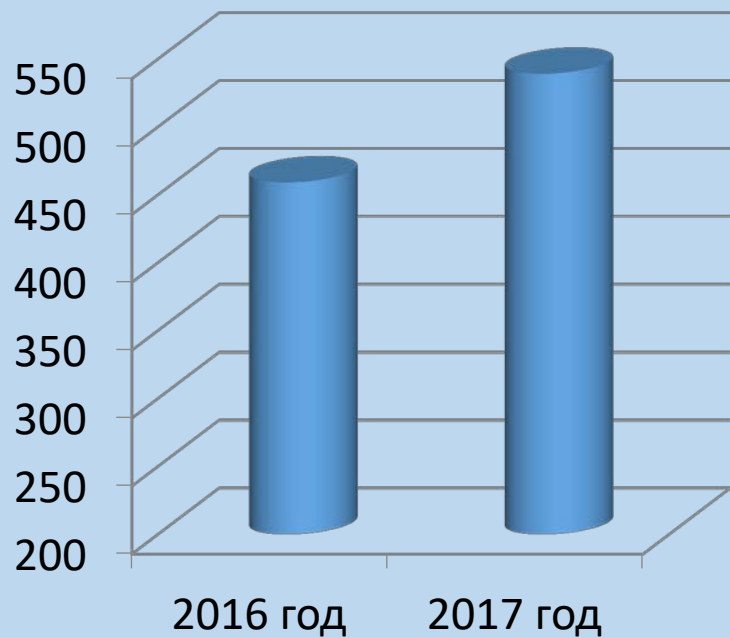
Прием заявок в

105 МФЦ

Московской области



Результат – рост числа заявок на **17,5%**



Итоги рассмотрения

Модернизация

310 – заявок подано

125 – соответствуют условиям

84 – победители конкурса

Социальное предпринимательство

229 – заявок подано

100 – соответствуют условиям

62 – победители конкурса

Результаты:

+2,6 млрд руб. – рост выручки СМСП – получателей поддержки
+1224 новых рабочих мест

Направления финансовой поддержки субъектов малого и среднего предпринимательства и поддержки организаций инфраструктуры в 2018 году



Модернизация производства

Предоставление субсидий на приобретение оборудования в целях создания, развития, модернизации производства товаров (работ, услуг)



300,0 млн .руб.

Конкурсный отбор по показателям: создание рабочих мест, увеличение заработной платы, рост выручки и производительности труда, характеристики приобретаемого оборудования



Год	2014	2015	2016	2017
Количество субъектов МСП, ед.	66	105	100	84
Общий размер субсидий, тыс. руб.	246 710,2	300 000,0	296 00,0	300 000,0

Лизинг оборудования - Новое!

Предоставление субсидий на уплату первого взноса (аванса) при заключении договора лизинга оборудования

50,0 млн .руб.

Конкурсный отбор по показателям: создание рабочих мест, увеличение заработной платы, рост выручки и производительности труда, характеристики приобретаемого оборудования

%

до **70%** от размера первого взноса (аванса)



Прием заявок через **105** МФЦ Московской области



Срок изготовления оборудования до **5 лет**



Отчетность по показателям **3 года**



Максимальная сумма до **3,0 млн. рублей**



+ рассмотрение вопроса о создании **Региональной лизинговой компании**

МОСКОВСКИЙ ОБЛАСТНОЙ ГАРАНТИЙНЫЙ ФОНД

РЕЗУЛЬТАТЫ - 2017



1-е место среди РГО по объему совместных сделок с Корпорацией МСП и МСП банком

2-е место среди РГО по объему привлеченного банковского финансирования



Выполнение ключевых показателей эффективности деятельности МОГФ

(установлены в соответствии с требованиями приказа МЭР РФ от 28.11.2016 г. №763)

№ п/п	Наименование показателя	Ед. изм.	План 2017г.	Факт 2017г.
1.	Количество субъектов МСП, получивших поддержку Фонда	шт.	60	92 (119 поручительств)
2.	Объем предоставленных поручительств	млн. руб.	400,0	1 084,0
3.	Объем привлеченных финансовых ресурсов под поручительство Фонда с учетом согарантий	млн. руб.	900,0	8 990,0
4.	Результат от операционной и финансовой деятельности Фонда	млн. руб.	+7,7	+85,0
5.	Коэффициент отношения действующих поручительств/гарантий Фонда к сумме гарантийного капитала		не менее 1,1	1,3

МОСКОВСКИЙ ОБЛАСТНОЙ ГАРАНТИЙНЫЙ ФОНД



ПЛАНЫ - 2018



Дополнительная капитализация в 2018 году

66,0 млн. рублей

Объем предоставленных поручительств в 2018г. – **700,0 млн. руб.**

Объем привлеченных кредитных средств под поручительство Фонда в 2018г. – **1 500,0 млн. руб.**



МОСКОВСКИЙ ОБЛАСТНОЙ ФОНД МИКРОФИНАНСИРОВАНИЯ



РЕЗУЛЬТАТЫ - 2017

За весь период
работы выдано:

1 200
микрозаймов

1,29
млрд. рублей

Выполнение ключевых показателей эффективности в 2017 г.

КРІ	2016	2017
Количество микрозаймов, шт.	183	150
Сумма микрозаймов, млн. руб.	305,4	278,5
Риск портфеля (PAR>30 дней), %	3,5%	4,4%
Прочие показатели	2016	2017
Рассмотрено заявок	206	160
Количество микрозаймов начинающим, шт.	18	25
Эффективность размещения средств (норматив 70%)	79%	83%
Портфель микрозаймов, млн. руб.	240,0	275,0
Средняя сумма микрозайма, млн. руб.	1,67	1,83

МОСКОВСКИЙ ОБЛАСТНОЙ ФОНД МИКРОФИНАНСИРОВАНИЯ

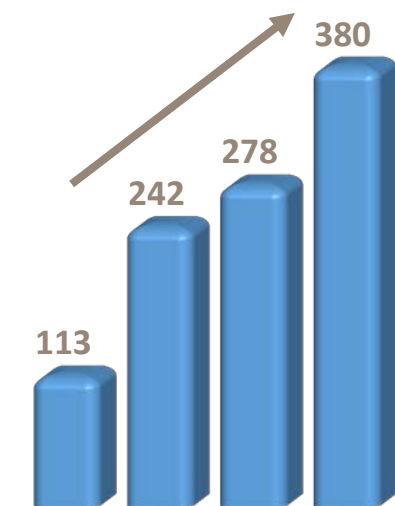


ПЛАНЫ - 2018

Дополнительная капитализация
в 2018 году

100 млн. рублей

Портфель займов



2015 2016 2017 2018



ФОНД ПОДДЕРЖКИ ВЭД МО

РЕЗУЛЬТАТЫ - 2017

Выполнение ключевых показателей эффективности деятельности Фонда в 2017 г.

№ п/п	Показатель	План 2017 г.	Факт 2017 г.
1.	Количество субъектов МСП, получивших государственную поддержку	720	840
2.	Количество проведенных консультаций для субъектов МСП	791	1329
3.	Количество организованных и проведенных мероприятий	17	18
4.	Количество экспортных контрактов, заключенных при содействии Фонда	122	130
5.	Количество субъектов малого и среднего предпринимательства, заключивших экспортные контракты при содействии центра поддержки экспорта	58	48
6.	Количество субъектов МСП, осуществляющих экспортную деятельность в Московской области	700	1627
7.	Количество вновь созданных рабочих мест	74	74

Начало деятельности – 2017 год

ФОНД ПОДДЕРЖКИ ВЭД МО

ПЛАНЫ - 2018



НЕФИНАНСОВЫЕ МЕРЫ ПОДДЕРЖКИ ПРЕДПРИНИМАТЕЛЬСТВА



Планы на 2018 год

Имущественная поддержка

- Увеличение количества объектов в Перечнях
- Пополнение Перечней объектами **движимого имущества**

Образовательная поддержка

- **Новое!** ОНЛАЙН ШКОЛА ДЛЯ БИЗНЕСА (бесплатные вебинары)
- Школа начинающего предпринимателя

Консультационная поддержка

Новое! ПРОЕКТ
«ЗАРЕГИСТРИРУЙ СВОЙ БИЗНЕС В ПОДМОСКОВЬЕ»
– создание Центра помощи при регистрации предпринимателей

Развитие инфраструктуры поддержки

- **Открытие 5 Центров оказания услуг (ЦОУ)** ежегодно на базе кредитных организаций
- Создание не менее 5 ЦМИТ, развитие 2 ЦМИТ

Создание сети коворкинг – центров «Старт»

2016 – 8 ед.

Одинцовский м.р., Красногорский м.р.,
Сергиево – Посадский м.р., г.о Реутов,
г.о. Долгопрудный, г.о. Королев,
Мытищинский м.р., г.о. Химки

2017 – 10 ед.

г.о. Серпухов, г.о. Мытищи, г.о. Клин, г.о. Ступино,
Ногинский м.р., г.о. Люберцы, г.о. Балашиха,
Коломенский г.о., Щелковский м.р.,
Пушкинский м.р.

2018 – 12 ед.



**30 коворкинг – центров
в сети «Старт»**



Плановые показатели на 1 коворкинг – центр в год:

- ✓80 % заполняемость
- ✓50 образовательных мероприятий
- ✓300 консультаций

Результаты

(8 коворкинг – центров
на 01.12.2017 год)



Количество проведенных мероприятий
– 629



Количество резидентов – 411



Количество предоставленных
консультаций – 1 778



Количество посетителей,
воспользовавшихся услугами -
12 410

Задачи муниципальным образованиям Московской области на 2018 год

1. Увеличение объема финансирования муниципальных программ развития и поддержки малого и среднего предпринимательства.
2. Увеличение количества объектов имущества в Перечнях имущественной поддержки МСП не менее чем на 10 % (в 2017 - 1 547 объектов, 206,3 тыс.кв. м.)
3. Сохранение льготной ставки арендной платы социально ориентированным субъектам МСП - в 2017 - 453 субъекта МСП, 42,5 тыс. кв.м)

КРІ глав муниципальных образований

Имущественная поддержка

- ❖ Увеличение перечня объектов недвижимого имущества в муниципальной собственности для передачи в аренду субъектам МСП
- ❖ Сохранение льготной ставки арендной платы для социально-ориентированных предпринимателей (до 50%)

Улучшение предпринимательского климата

- ❖ Продолжение проведения встреч Глав муниципальных образований МО с представителями бизнес-сообществ
- ❖ Увеличение прироста количества субъектов МСП
- ❖ Увеличение количества вновь созданных предприятий МСП в производственной сфере и сфере услуг

Финансирование

- ❖ Увеличение объема финансирования муниципальных программ (подпрограмм) по развитию МСП

Благодарим за внимание !